

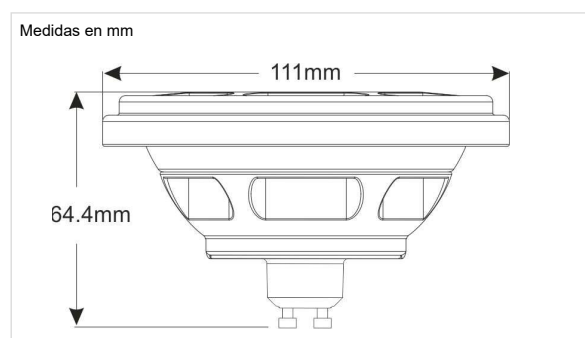
# QR111E13W

Lámpara tipo QR111 de 13W Gu10

## Producto



## Dimensiones

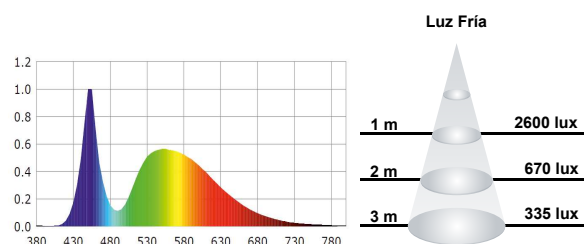


## Datos Técnicos

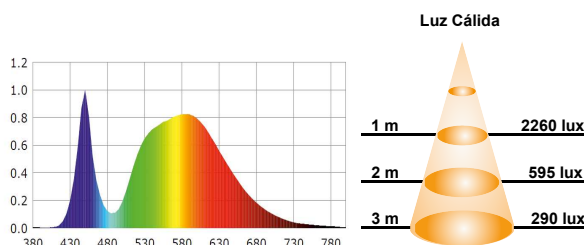
Entrada:	175~240Vac 50-60Hz
Potencia:	13W
Nº de LEDs:	16 chips SMD 2835
Factor Potencia:	>0.85
Eficiencia Luminica:	96 lm/w
Potencia LED:	0.8W
Flujo Luminoso:	1255 lm (BF) 1120 lm (BC)
Intensidad Luminosa:	2380cd
Grado de IP:	IP20
Temp. Trabajo:	-10°C +40°C
Nº Conmutaciones:	15.000
Certificaciones:	CE, RoHS
Eficiencia Energética:	A+
Vida útil:	30.000h (L70:B10)
Peso:	135 gramos

## Datos Fotométricos

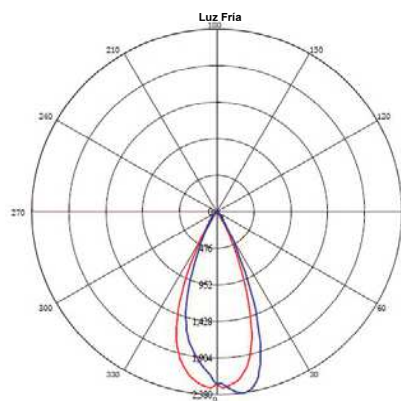
**Ángulo de apertura** =38°  
**Flujo Luminoso** =1255 lm  
**Tª de color CCT** =6000K (BF)  
**CRI** =>85



**Ángulo de apertura** =38°  
**Flujo Luminoso** =1120 lm  
**Tª de color CCT** =3000K (BC)  
**CRI** =>85



Curva de Distribución Luminosa



Chip utilizado

EPISTAR



ThreeLine  
TECHNOLOGY