

## CRH25W

Track LED 25W

Acabados:

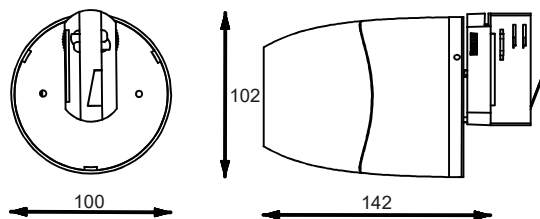


### Producto



### Dimensiones

Medidas en mm

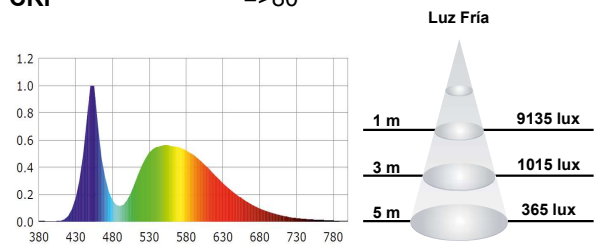


### Datos Técnicos

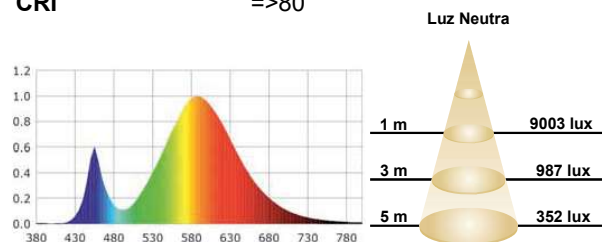
Entrada:	220~240Vac 50-60Hz
Potencia:	25W
Nº de LEDs:	1 chip COB CREE CXA1820
Factor Potencia:	>0.90
Eficiencia Lumínica:	80 lm/w
Potencia LED:	25W
Flujo Lumínico:	2000 lm (BF) 1950 lm (BN) 1850 lm (BC)
Intensidad Lumínica:	8900cd
Grado de IP:	IP20
Temp. Trabajo:	-10°C +40°C
Nº Conmutaciones:	30.000
Certificaciones:	CE, RoHS
Eficiencia Energética:	A+
Vida útil:	50.000h (L70:B10)
Peso:	1166 gramos

### Datos Fotométricos

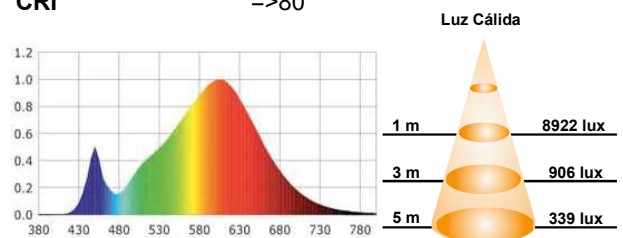
**Ángulo de apertura** =15°, 24°, 40°  
**Flujo Lumínico** =2000 lm  
**Tª de color CCT** =5000K (BF)  
**CRI** =>80



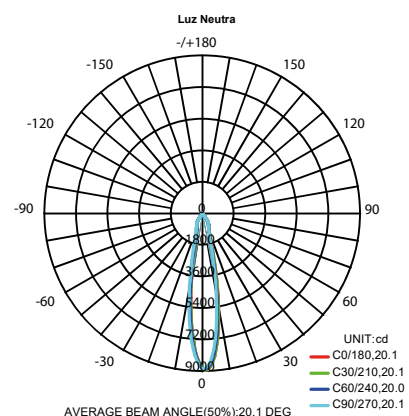
**Ángulo de apertura** =15°, 24°, 40°  
**Flujo Lumínico** =1950 lm  
**Tª de color CCT** =4000K (BN)  
**CRI** =>80



**Ángulo de apertura** =15°, 24°, 40°  
**Flujo Lumínico** =1850 lm  
**Tª de color CCT** =2700K (BC)  
**CRI** =>80



Curva de Distribución Lumínica



Chip utilizado

